

Аналитическая справка
по результатам мониторинга занятости выпускников, завершивших
обучение по образовательным программам среднего профессионального
образования

В соответствии с методикой мониторинга занятости выпускников, завершивших обучение по образовательным программам среднего профессионального образования, направленной письмом Минпросвещения Российской Федерации от 27.09.2021 года № 05-1273, ежемесячно, по состоянию на 1 число отчетного месяца проводится сбор данных от образовательных организаций, реализующих образовательные программы среднего профессионального образования.

Организатор Мониторинга: министерство образования Иркутской области. Сбор данных по мониторингу, проверку и подготовку сводных материалов, а также информационно-консультационное сопровождение образовательных организаций по вопросам заполнения форм осуществляет ГАУ ДПО ИО «Региональный институт кадровой политики и непрерывного профессионального образования» (далее – РИКП).

Цель Мониторинга – получение объективных данных и обоснованная оценка текущей ситуации в сфере занятости выпускников образовательных организаций, реализующих программы среднего профессионального образования, разработка мероприятий по оказанию содействия занятости выпускников.

Задачи Мониторинга:

сбор, обобщение и анализ данных, полученных в результате заполнения мониторинговых форм в соответствии с методикой Мониторинга;
подготовка по результатам Мониторинга аналитической справки и предоставление ее в министерство образования Иркутской области.

Сроки проведения Мониторинга:

Образовательные организации обеспечивают ежемесячное предоставление информации в РИКП по состоянию на 1 число отчетного месяца в срок не позднее 7 числа отчетного месяца. РИКП не позднее 9 числа отчетного месяца предоставляет в министерство образования Иркутской области сводные формы в разрезе образовательных организаций, а также в разрезе профессий и специальностей.

Участники мониторинга:

Образовательные организации Иркутской области, реализующие образовательные программы среднего профессионального образования (Рис.1): 56 ПОО, подведомственные министерству образования Иркутской области, 10 ПОО, подведомственные министерству здравоохранения Иркутской области, 5 ПОО, подведомственные министерству культуры и архивов Иркутской области, 1 ПОО, подведомственное министерству спорта Иркутской области, 1 ПОО, подведомственное министру спорта РФ, 1 ПОО,

подведомственное министерству социального развития, опеки и попечительства, 10 негосударственных учреждений, 11 образовательных организаций высшего образования.

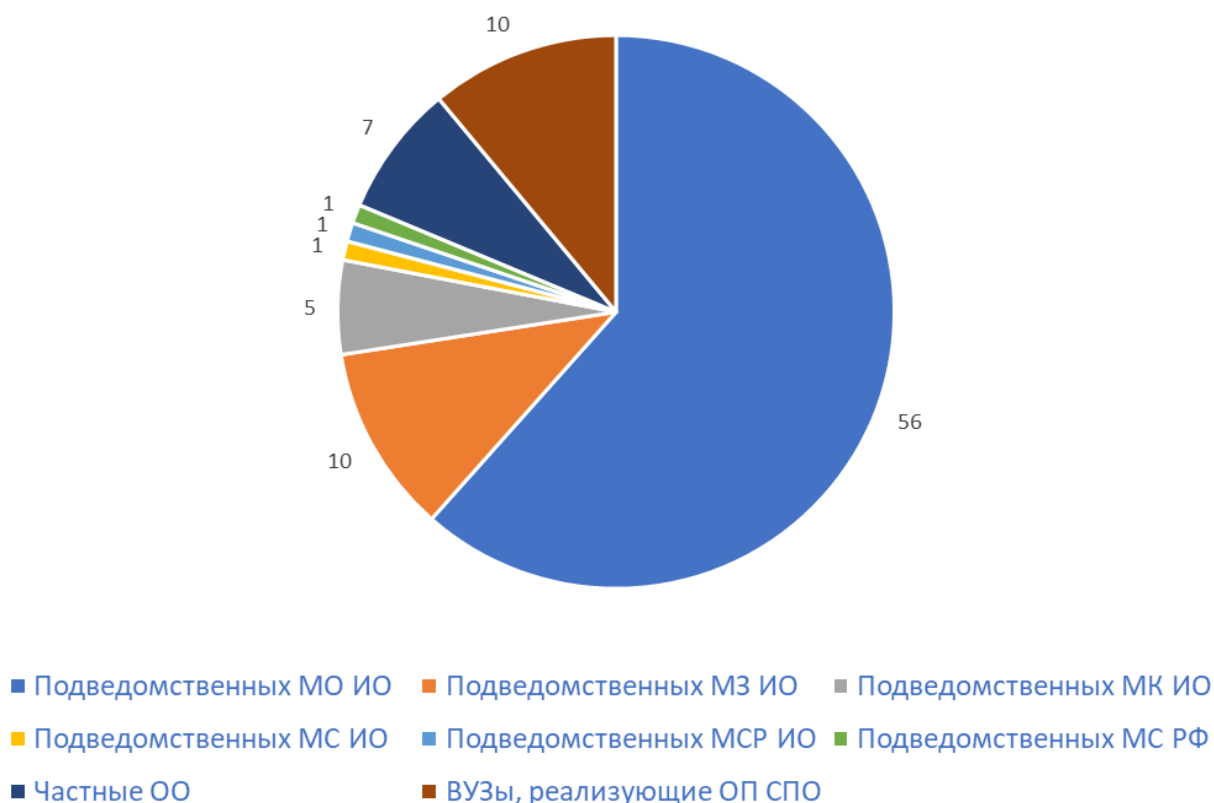


Рис. 1 Участники мониторинга

Количество профессий и специальностей, по которым выпускники завершили обучение в 2021 году, всего – 164. Из них, количество профессий – 42; количество специальностей – 122.

Суммарный выпуск в 2021 году – 13072 человек.

Количество выпускников, завершивших обучение по профессиям – 3220 чел.

Количество выпускников, завершивших обучение по специальностям – 9852 чел.

Данные Роструда (Федеральной службы по труду и занятости) за III квартал 2021 года: выпуск 2021 года

Трудоустроенные, предприниматели, самозанятые – 49,64%.

Среднемесячная заработная плата выпускников - 17017 руб.

Занятые выпускники – категории выпускников, которыми измеряется эффективность работы региона. Учитывается при расчете показателей федерального проекта «Молодые профессионалы» национального проекта «Образование» «Доля выпускников образовательных организаций,

**Распределение выпускников по каналам занятости и иным видам деятельности 2021 год
выпуска по состоянию на 1 мая 2022 года**

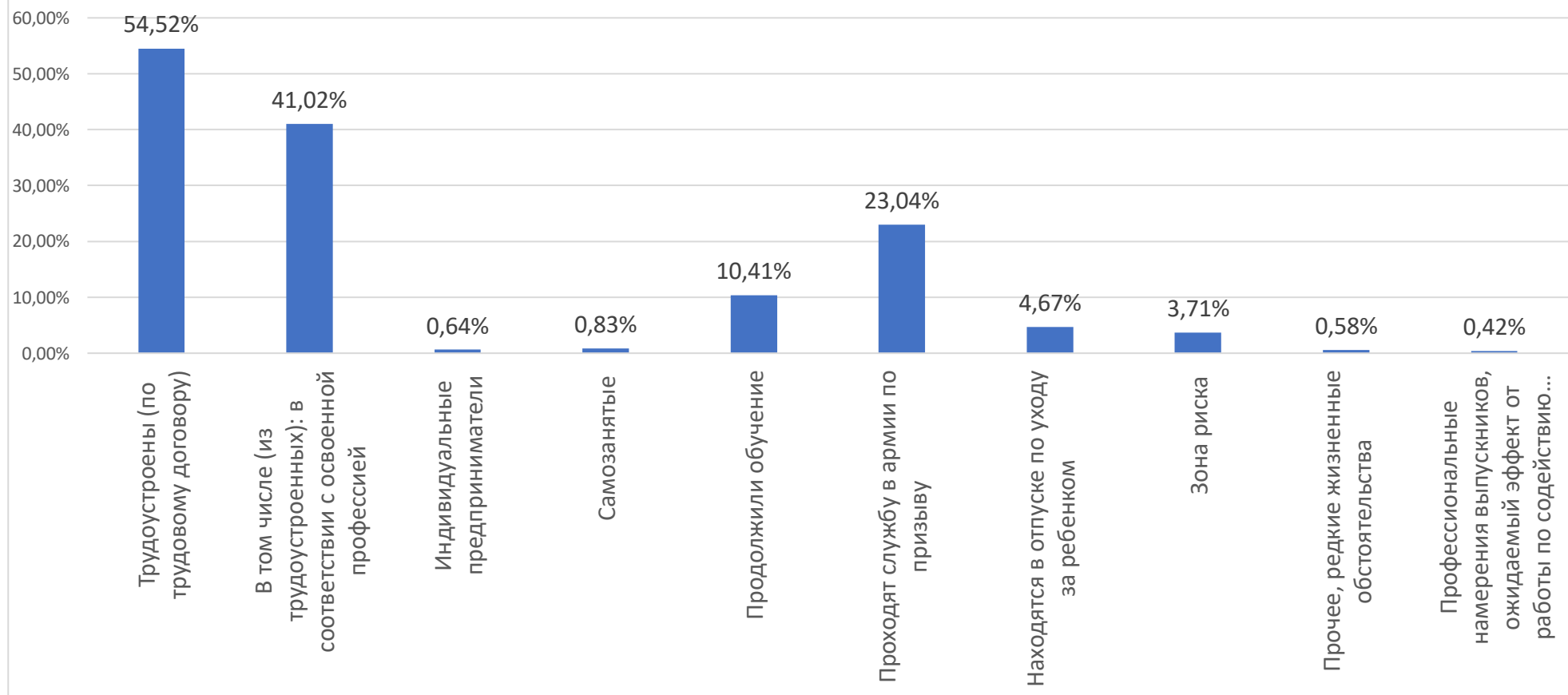


Рис.2 Распределение выпускников по каналам занятости и иным видам деятельности 2021 год выпуска по состоянию на 1 мая 2022 года

реализующих программы среднего профессионального образования, занятых по виду деятельности и полученным компетенциям. При расчете показателя учитываются: сумма трудоустроенных по специальности, самозанятых, индивидуальных предпринимателей по отношению к разнице суммарного выпуска и продолживших обучение. Прослеживается положительная динамика данного показателя: в январе показатель равен 42,87%, в феврале - 42,88%, в марте - 45,43%, в апреле - 46,68%, в мае - 46,97%. Данный показатель с января по май увеличился на 4,1 %.

Трудоустроены по трудовому договору, договору ГПХ (Рис.2) – 54,52 %, в т.ч. трудоустроены по специальности (в соответствии с освоенной профессией) - 41,02%. Индивидуальными предпринимателями стали 0,64%, предпочли стать самозанятыми – 0,83% выпускников 2021 года. Продолжили обучение 10,41%, проходят службу в армии по призыву – 23,04%, находятся в отпуске по уходу за ребёнком – 4,67%. Зону риска составляют 3,71%, прочее, редкие жизненные ситуации – 0,58%, профессиональные намерения выпускников 0,42%.

В разрезе профессий (Рис.3.) процент трудоустроенных по трудовому договору, договору ГПХ составляет 40,16%, трудоустроенных по специальности равен 29,09%, индивидуальные предприниматели 0,33%, самозанятых - 0,93%, продолжили обучение 7,69%, проходят службу в армии по призыву – 36,30%, зону риска составляют 6,10% выпускников., находятся в отпуске по уходу за ребенком - 6,07%.

В разрезе специальностей (Рис.4) процент трудоустроенных по трудовому договору, договору ГПХ составляет 58,71%, трудоустроенных по специальности равен 43,84%, индивидуальные предприниматели 0,56%, самозанятых - 0,98%, продолжили обучение 13,60%, проходят службу в армии по призыву – 17,61%, зону риска составляют 3,16% выпускников, находятся в отпуске по уходу за ребенком - 3,52%.

Анализ данных свидетельствует о том, что показатели трудоустройства (по профессии – 40,16%, по специальности – 58,71%) продолжения обучения (по профессии – 7,69%, по специальности – 13,60 %), у выпускников, завершивших обучение по специальностям выше, чем у обучавшихся по профессии. Проходящих службу в армии (по профессии – 36,30%, по специальности – 17,61%), находящихся в отпуске по уходу за ребенком (по профессии – 6,07%, по специальности – 3,52%), выпускников в зоне риска (по профессии – 6,10%, по специальности 3,16%) в два раза больше обучавшихся по профессии чем по специальности.

Распределение выпускников по каналам занятости и иным видам деятельности 2021 год выпуска по состоянию на 1 мая 2022 года (в разрезе профессий)

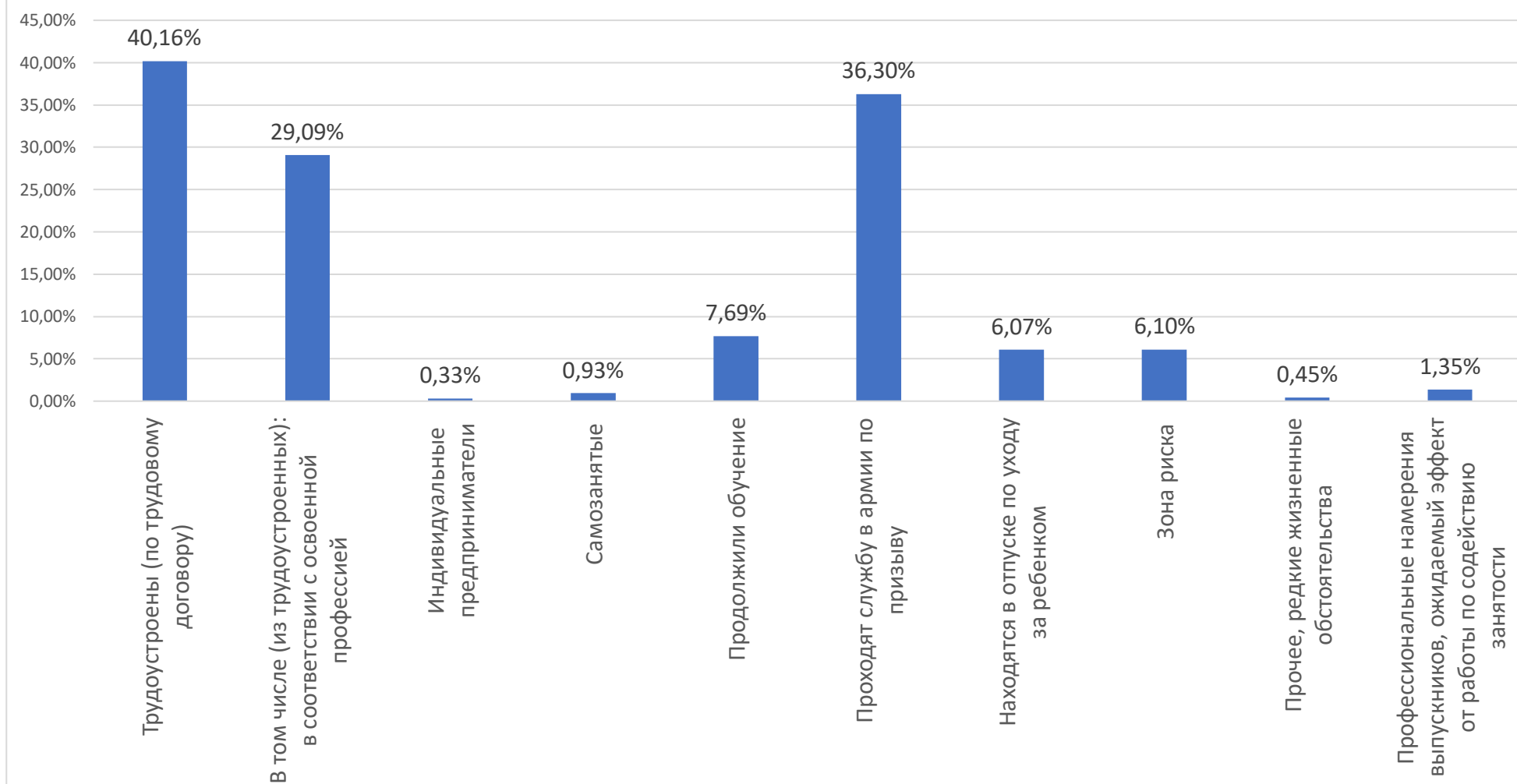


Рис. 3 Распределение выпускников по каналам занятости и иным видам деятельности 2021 год выпуска по состоянию на 1 мая 2022 года (в разрезе профессий)



Рис. 4 Распределение выпускников по каналам занятости и иным видам деятельности 2021 год выпуска по состоянию на 1 мая 2022 года (в разрезе специальностей)

Профессии с высокими показателями трудоустройства по состоянию на 1 мая 2022 года:

Лаборант-эколог	57,14%
Продавец, контролер-кассир	53,85%
Делопроизводитель	47,06%
Мастер сельскохозяйственного производства	44,44%
Слесарь по контрольно-измерительным приборам и автоматике	42,31%
Повар, кондитер	42,04%
Мастер по ремонту и обслуживанию инженерных систем жилищно-коммунального хозяйства	37,04%
Электромонтер охранно-пожарной сигнализации	32,14%
Машинист крана металлургического производства	32,00%
Мастер контрольно-измерительных приборов и автоматики	30,56%

Профессии с низкими показателями трудоустройства по состоянию на 1 мая 2022 года:

Мастер жилищно-коммунального хозяйства	0,00%
Мастер по ремонту и обслуживанию автомобилей	0,00%
Портной	0,00%
Машинист лесозаготовительных и трелевочных машин	3,70%
Мастер по лесному хозяйству	7,69%
Машинист локомотива	8,27%

Электромонтер-литейщик по монтажу воздушных линий высокого напряжения и контактной сети	8,70%
Парикмахер	10,40%
Реставратор строительный	11,11%
Машинист крана (крановщик)	11,90%

Специальности с высокими показателями трудоустройства по состоянию на 1 мая 2022 года:

Аналитический контроль качества химических соединений	100,00%
Социально-культурная деятельность (по видам)	100,00%
Библиотекведение	100,00%
Анимация (по видам)	93,75%
Почтовая связь	89,47%
Метеорология	86,79%
Лабораторная диагностика	83,87%
Гидрология	81,82%
Акушерское дело	80,00%
Ветеринария	78,95%

Специальности с низкими показателями трудоустройства по состоянию на 1 мая 2022 года:

Землеустройство	0,00%
-----------------	-------

Эксплуатация и ремонт сельскохозяйственной техники и оборудования	0,00%
Флористика	0,00%
Технология эстетических услуг	0,00%
Туризм	5,88%
Право и судебное администрирование	9,34%
Автоматизация технологических процессов и производств (по отраслям)	9,38%
Строительство и эксплуатация инженерных сооружений	11,11%
Строительство и эксплуатация городских путей сообщения	11,76%
Сооружение и эксплуатация газонефтепроводов и газонефтехранилищ	12,24%

Образовательные организации с высокими показателями трудоустройства по состоянию на 1 мая 2022 года

Усольский медицинский техникум	86,00%
Тайшетский медицинский техникум	85,00%
Черемховский педагогический колледж	84,07%
Черемховский медицинский колледж	83,54%
Иркутский базовый медицинский колледж	82,63%
Иркутский областной колледж культуры	81,52%
Усть-Ордынский медицинский колледж им. Шобогорова М.Ш	80,77%
ИГУ	80,00%
Иркутское театральное училище	75,00%

Ангарский промышленно-экономический техникум	74,53%
--	--------

Образовательные организации с низкими показателями трудоустройства по состоянию на 1 мая 2022 года

Русско-Азиатский экономико-правовой колледж	0,00%
ИРГАУ	0,00%
Профессиональное училище № 48 п. Подгорный	7,14%
Ангарский автотранспортный техникум	7,27%
Чунский многопрофильный техникум	9,46%
РГУП	11,29%
Профессиональное училище № 60 с.Оек	12,77%
Колледж БГУ	12,95%
Усть-Илимский техникум лесопромышленных технологий и сферы услуг	14,97%
Братский промышленный техникум	15,22%

Выводы В мониторинге занятости выпускников, завершивших обучение по программам среднего профессионального образования, принимают участие все образовательные организации, реализующие программы СПО.

1. В мониторинге приняли участие 91 образовательная организация, реализующая образовательные программы среднего профессионального образования.

2. Проведенный анализ данных свидетельствует о положительной динамике по показателю «Доля выпускников образовательных организаций, реализующих программы среднего профессионального образования, занятых по виду деятельности и полученным компетенциям» НП «Образование». По состоянию на 1 июня 2022 года по сравнению с февралем 2022 года количество трудоустроенных выпускников увеличилось на 4,1 % и составляет 46,97%.

3. Выпускники образовательных программ подготовки специалистов среднего звена трудоустраиваются лучше, чем выпускники, завершившие обучение по программе подготовки квалифицированных рабочих и служащих.

4. Профессии с высокими показателями трудоустройства: лаборант-эколог, продавец-контролер, делопроизводитель, мастер с/х производства, слесарь по КИПиА, повар-кондитер, мастер по ремонту и обслуживанию систем ЖКХ, электромонтер ОПС, машинист крана, мастер КИПиА.

5. Профессии с низкими показателями трудоустройства: портной, мастер по ремонту и обслуживанию автомобилей, машинист лесозаготовительных и трелевочных машин, мастер по лесному хозяйству, машинист локомотива, парикмахер, реставратор строительный. Практически по всем профессиям выпускники на 80 % находятся на службе в армии по призыву.

6. Специальности с высокими показателями трудоустройства: аналитический контроль качества химических соединений, социально-культурная деятельность, библиотековедение, анимация, почтовая связь, метеорология, лабораторная диагностика, гидрология, акушерское дело, ветеринария.

7. Специальности с низкими показателями трудоустройства: землеустройство, эксплуатация и ремонт с/х техники и оборудования, флористика, туризм, технологии эстетических услуг, право и судебное администрирование, строительство и эксплуатация инженерных сооружений.

Предлагаемые меры, направленные на повышение показателей трудоустройства выпускников 2021 года

№	Меры, направленные на повышение уровня трудоустройства	Сроки исполнения	Ответственный исполнитель
1.	Формирование реестра выпускников, находящихся в зоне риска, закрепление специалиста, ответственного за сопровождение их трудоустройства, указание мер, принимаемых для трудоустройства	Ежемесячно, заполнение до 7 числа отчетного месяца	Центр мониторингов РИКП ПОО, имеющие выпускников в зоне риска
2.	Анкетирование выпускников 2022 года «Удовлетворенность качеством работы по содействию занятости»	До 20 июня 2022 г.	Центр мониторингов РИКП ПОО
3.	Анализ результатов анкетирования, формирование предложений в годовой план работы ЦСТВ в ПОО на 2022-2023 уч.год	До 22 июня 2022 г.	Центр мониторингов РИКП

4.	Формирование реестра выпускников 2021 г.в., которые завершили службу в армии по призыву с целью оказания содействия трудоустройству	Заполняют до 7 числа отчетного месяца	Центр мониторингов РИКП ПОО
5.	Информационно-методическое сопровождение реализации федерального проекта «Демография»; привлечение выпускников 2021 года в участие в проекте по получению дополнительной компетенции и трудоустройства	Июнь, июль, август	Центр мониторингов РИКП, ЦОПП, ПОО
6.	Сбор лучших практик по вопросу содействия трудоустройству и их тиражирование.	июнь	Центр мониторингов, ПОО